

CATÁLOGO ESSENCIAL 2021



NORMA
LÂMINAS E ESTILETES

QUEM SOMOS

NORMA ESTILETES, UMA HISTÓRIA FEITA COM PRECISÃO E SEGURANÇA EM CADA DETALHE

Com 45 anos de credibilidade no mercado brasileiro, foi a primeira empresa nacional especializada na fabricação e fornecimento de estiletes de segurança e lâminas de precisão. Hoje, está presente em todas as regiões brasileiras e é uma marca sempre lembrada.

LINHA ESSENCIAL

Quem não precisa de um estilete básico para as suas atividades diárias? A Linha Essencial Norma é um segmento de estiletes e lâminas de alta performance, para diferentes tipos de demandas, sejam profissionais ou para uso comum. A Linha Essencial é composta por estiletes tradicionais, raspadores e lâminas segmentadas, perfeitas para vários tipos de atividades leves e básicas. Destaca-se a Lâmina One Way, a primeira lâmina da Norma, considerada a preferida entre os profissionais da indústria e de comunicação visual.

DICAS DE UTILIZAÇÃO !

Escolha seu estilete

Verifique se o estilete e a lâmina são apropriados para o tipo de aplicação.

Utilização adequada

Utilize apenas um segmento de lâmina exposto, garantindo maior segurança.

Troca de segmento

Quebre o segmento cego com um alicate, utilizando luvas e óculos de proteção.

Instrução de segurança

Recolha a lâmina após seu uso e deposite o segmento usado no tubo de descarte.

LINHA ESSENCIAL

ESTILETE 9MM NORMA SIMPLE LINE S

Estilete estreito fabricado em termoplástico reciclado com lâmina de aço carbono. Recomendado para trabalhos leves em materiais como papel e plástico. Indicado para escritório e comunicação visual.

SKU 00.000



LÂMINA INDICADA: **SIMPLE LINE S**

ESTILETE 9MM NORMA PBS

Estilete estreito fabricado em termoplástico com lâmina de aço carbono. Recomendado para trabalhos leves em materiais como papel e plástico. Indicado para escritório e comunicação visual.

SKU 00.091



LÂMINA INDICADA: **ONE WAY S**

ESTILETE 9MM NORMA SX4

Estilete estreito com empunhadura ergonômica, corpo em termoplástico e lâmina de aço carbono. Trava automática, guia da lâmina em aço inox e abertura para clipe retrátil. Recomendado para trabalhos leves em materiais como borracha, carpete, couro e filme laminado. Indicado para indústria e comunicação visual.

SKU 01.038



LÂMINA INDICADA: **ONE WAY S**

ESTILETE 9MM NORMA SX7

Estilete estreito com empunhadura ergonômica, corpo em termoplástico e lâmina de aço carbono. Trava automática e guia da lâmina em aço inox. Recomendado para trabalhos leves em materiais como borracha, carpete, couro e filme laminado. Indicado para indústria e comunicação visual.

SKU 01.039



LÂMINA INDICADA: **ONE WAY S**

LINHA ESSENCIAL

ESTILETE 9MM NORMA SX8

Estilete estreito com empunhadura ergonômica, corpo emborrachado e lâmina de aço carbono. Trava automática e guia da lâmina em aço inox. Recomendado para trabalhos leves em materiais como borracha, carpete, couro, filme laminado e piso vinílico. Indicado para indústria e comunicação visual.

SKU 01.040



LÂMINA INDICADA: **ONE WAY S**

ESTILETE 9MM NORMA SX9

Estilete estreito inox com trava automática e lâmina de aço carbono. Recomendado para trabalhos precisos em materiais como adesivo (envelopamento) e película (window film). Indicado para comunicação visual.

SKU 01.007



LÂMINA INDICADA: **ONE WAY S**

ESTILETE 9MM NORMA SX35

Estilete estreito "riscador de acrílico" com empunhadura ergonômica e lâmina gancho fabricada em aço carbono JIS G 4401:2009-SK85 (SK5). Recomendado para trabalhos precisos em materiais como acrílico e plástico. Indicado para comunicação visual.

SKU 01.035



LÂMINA INDICADA: **GANCHO NORMA ONE WAY S**

ESTILETE 18MM NORMA SIMPLE LINE L

Estilete largo fabricado em termoplástico reciclado com lâmina de aço carbono. Recomendado para trabalhos leves em materiais como papel e plástico. Indicado para escritório e comunicação visual.

SKU 00.002



LÂMINA INDICADA: **SIMPLE LINE L**

LINHA ESSENCIAL

ESTILETE 18MM NORMA PBL

Estilete largo fabricado em termoplástico com lâmina de aço carbono. Recomendado para trabalhos leves em materiais como papel e plástico. Indicado para escritório e comunicação visual.

SKU 00.088



LÂMINA INDICADA: **ONE WAY L**

ESTILETE 18MM NORMA L430

Estilete largo com empunhadura ergonômica, corpo em termoplástico e lâmina de aço carbono. Trava automática, guia da lâmina em aço inox e abertura para clipe retrátil. Recomendado trabalhos leves em materiais como borracha, carpete, couro, filme laminado e piso vinílico. Indicado para indústria e comunicação visual.

SKU 01.041



LÂMINA INDICADA: **ONE WAY L**

ESTILETE 18MM NORMA L440

Estilete largo com empunhadura ergonômica, corpo em termoplástico e lâmina de aço carbono. Trava automática, guia da lâmina em aço inox e abertura para clipe retrátil. Recomendado para trabalhos leves em materiais como borracha, carpete, couro, filme laminado e piso vinílico. Indicado para indústria e comunicação visual.

SKU 01.042



LÂMINA INDICADA: **ONE WAY L**

ESTILETE 18MM NORMA L450

Estilete largo com empunhadura ergonômica, corpo emborrachado e lâmina de aço carbono. Trava tipo roldana e guia da lâmina em aço carbono. Recomendado para trabalhos leves em materiais como borracha, carpete e couro. Indicado para indústria e comunicação visual.

SKU 00.054



LÂMINA INDICADA: **ONE WAY L**

LINHA ESSENCIAL

ESTILETE 18MM NORMA L460

Estilete largo com empunhadura ergonômica, corpo emborrachado e lâmina de aço carbono. Trava automática e guia da lâmina em aço carbono. Recomendado para trabalhos leves em materiais como borracha, carpete e couro. Indicado para indústria e comunicação visual.

SKU 00.051



LÂMINA INDICADA: **ONE WAY L**

RASPADOR RATINHO MINI

Raspador ratinho mini fabricado em termoplástico com lâmina de aço carbono. Recomendado para remoção de materiais como adesivos e películas em geral. Indicado para indústria e comunicação visual.

SKU 01.004



LÂMINA INDICADA:
REFILE 39,6X19,6X0,25MM MOZART C95

RASPADOR RATINHO DE PLÁSTICO

Raspador ratinho fabricado em termoplástico com lâmina de aço carbono. Recomendado para remoção de materiais como adesivos e películas em geral. Indicado para indústria e comunicação visual.

SKU 01.034



LÂMINA INDICADA:
REFILE 39,6X19,6X0,25MM XINGWEI SK85

RASPADOR RATINHO DE METAL

Raspador ratinho metálico com lâmina de aço carbono. Recomendado para remoção de materiais como adesivos e películas em geral. Indicado para indústria e comunicação visual.

SKU 01.005




LÂMINA INDICADA:
REFILE 39,6X19,6X0,25MM MOZART C95

LINHA ESSENCIAL

RASPADOR MULTIUSO DE PLÁSTICO

Raspador multiuso fabricado em termoplástico com lâmina de aço carbono e tampa protetora. Recomendado para remoção de materiais como adesivos e películas em geral. Indicado para indústria e comunicação visual.

SKU 01.006




LÂMINA INDICADA: **TRAPEZOIDAL SAN TYAU SK120**

LÂMINA 9MM NORMA SIMPLE LINE S

Lâmina estreita, segmentada e fabricada na China em aço carbono JIS G 4401:2009-SK65 (SK7). Afição em dois ângulos. Recomendada para trabalhos leves em materiais como papel e plástico. Indicada para escritório e comunicação visual.

SKU 01.043



LÂMINA 9MM NORMA ONE WAY S

Lâmina estreita, segmentada e fabricada na China em aço carbono JIS G 4401:2009-SK85 (SK5). Afição em dois ângulos. Recomendada para trabalhos leves em materiais como papel e plástico. Indicada para escritório e comunicação visual.

SKU 01.026



LÂMINA 9MM 30 GRAUS NORMA SIMPLE LINE S

Lâmina estreita, segmentada, com ângulo de corte de 30 graus e fabricada na China em aço carbono JIS G 4401:2009-SK65 (SK7). Afição em ângulo único. Recomendada para trabalhos precisos em materiais como adesivo (envelopamento) e película (window film). Indicada para escritório e comunicação visual.

SKU 01.020



LINHA ESSENCIAL

LÂMINA 9MM GANCHO NORMA ONE WAY S

Lâmina estreita com formato de gancho fabricada na China em aço carbono JIS G 4401:2009-SK85 (SK5). Recomendada para trabalhos precisos em materiais como acrílico e plástico. Indicada para comunicação visual.


SKU 01.036



LÂMINA 18MM NORMA SIMPLE LINE L

Lâmina larga, segmentada e fabricada na China em aço carbono JIS G 4401:2009-SK65 (SK7). Afição em dois ângulos. Recomendada para trabalhos leves em materiais como papel e plástico. Indicada para escritório e comunicação visual.


SKU 01.045



LÂMINA 18MM NORMA ONE WAY L

Lâmina larga, segmentada e fabricada na China em aço carbono JIS G 4401:2009-SK85 (SK5). Afição em dois ângulos. Recomendada para trabalhos leves em materiais como papel e plástico. Indicada para escritório e comunicação visual.

SKU 01.022



LÂMINA 18MM 30 GRAUS NORMA SIMPLE LINE L

Lâmina larga, segmentada, com ângulo de corte de 30 graus e fabricada na China em aço carbono JIS G 4401:2009-SK65 (SK7). Afição em ângulo único. Recomendada para trabalhos precisos em materiais como papel e plástico. Indicada para escritório e comunicação visual.

SKU 01.023




LINHA ESSENCIAL

LÂMINA 25 MM NORMA ONE WAY XL

Lâmina extralarga, segmentada e fabricada na China em aço carbono JIS G 4401:2009-SK85 (SK5). Afição em dois ângulos. Recomendada para trabalhos em materiais como papel e plástico. Indicada para escritório e comunicação visual.

SKU 01.025



NORMA

LÂMINAS E ESTILETES



vendas.norma



(15) 99647.4321



(15) 3264.9410



normaestiletas



normaestiletas



normaestiletas

www.norma.ind.br